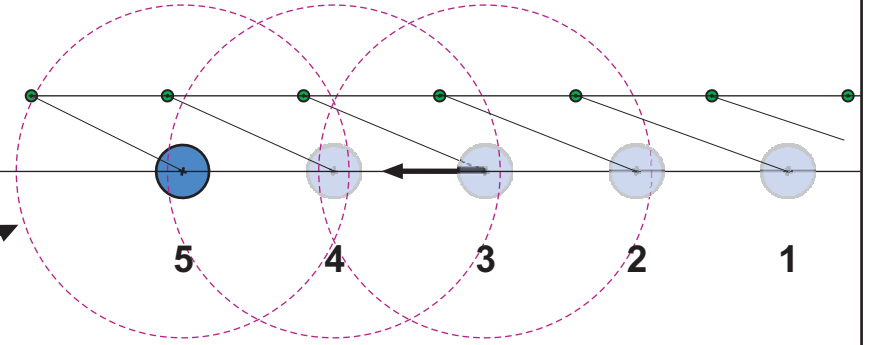


Schématisation simplifiée de l'assistance gravitationnelle

Pos. 1, 2, 3 et 4 : la planète rattrape la sonde.
 Pos. 5 : arrivée dans la sphère d'influence.

Repère héliocentrique

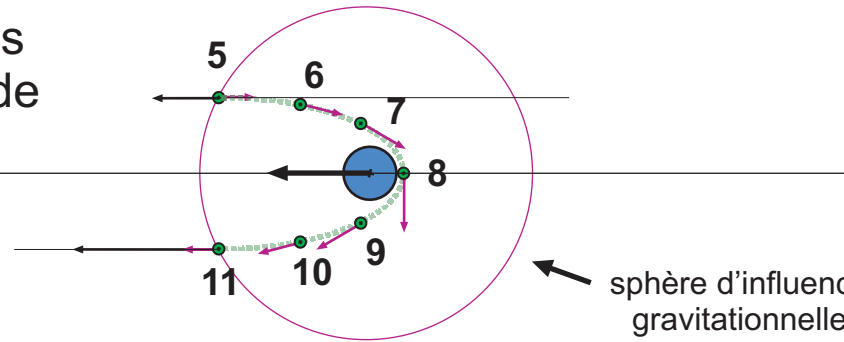
sphère d'influence gravitationnelle



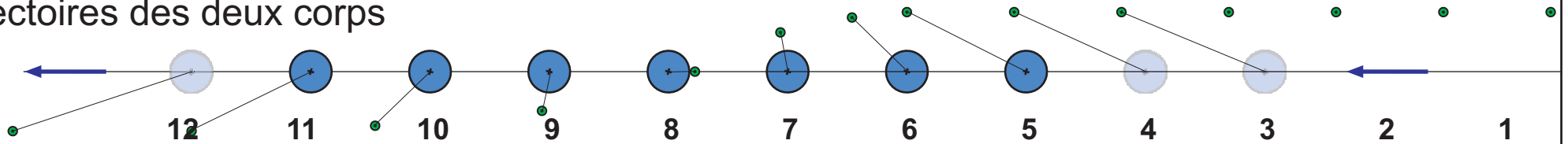
Trajectoire de la sonde sous l'influence gravitationnelle de la planète

Repère planétocentrique

sphère d'influence gravitationnelle



Trajectoires des deux corps



Trajectoire de la sonde
 Repère héliocentrique

